

DIC プレートクリーナー

【用途】 CTP・PS 版に発生する汚れ（スリ傷、地汚れ、絡み汚れ、酸化汚れ等）の防止と除去。



【特徴】 版にやさしいため、版トレシにくい。

【使用方法】


①使用前に容器を良く振ります。



②ウエスまたはスポンジに水を含ませ硬く絞り、DIC プレートクリーナーを適量含ませ、汚れ発生部分がきれいになるまで拭きます。



③水を含んだウエスまたはスポンジで版面から DIC プレートクリーナーを拭き取って下さい。



ウエス持ち方注意！

※注意！ DIC プレートクリーナーが付着したまま版が乾くと汚れや耐刷不良の原因となります。



<安全衛生上の注意>

【注意事項】蒸気を吸入すると中毒を起こすおそれがあります。取り扱いには以下の注意事項を必ず守って下さい。

1. 火気のあるところでは使用しないで下さい。
2. 取扱中は換気をよくし、蒸気を吸い込まないで下さい。
3. 容器から出すときは、こぼれないようにして下さい。
4. 取扱中はできるだけ皮膚にふれないようにし、必要に応じ有機ガス用防毒マスクまたは送気マスク、保護手袋等を着用して下さい。
5. 絶対に目に入れたり、飲んだりしないで下さい。
～目に入った場合は、直ちに大量の清浄な水で最低15分間洗い流し、専門医の手当を受けて下さい。
～飲み込んだ場合は、無理にはかせず安静にし、直ちに専門医の手当を受けて下さい。
6. 吸入した場合は、直ちに空気の新鮮な場所に移し、専門医の手当を受けて下さい。
7. 皮膚に付いたときは、水と石鹼で洗浄して下さい。
8. 取り扱い後は、うがい及び手洗いを十分行って下さい。
9. 子供の手の届かないところに一定の場所を定めて保管して下さい。

この製品を取り扱う前に必ず製品安全シート(SDS)をお読みください。